







1A	V stožiare 6522 pripojiť kábel smerujúci od stožiara 6521.
1B	V stožiare 6521 pripojiť kábel smerujúci od stožiara 6522.
1C	V stožiare 6518 odpojiť, skratovať a zaizolovať kábel smerujúci k stožiaru 6517.
1D	V stožiare 6517 odpojiť, skratovať a zaizolovať kábel smerujúci k stožiaru 6518.
1E	V stožiare 6515 odpojiť, skratovať a zaizolovať kábel smerujúci k stožiaru 6516.
1R	V RV0172 ponechať vývody pre stožiare 6504, 6523 a 6480.

2A	V mieste demontovaného stožiara 6504 osadiť zemnú káblovú spojku NN.
2B	V mieste demontovaného stožiara 6505 osadiť zemnú káblovú spojku NN.
2C	V mieste demontovaného stožiara 6480 osadiť zemnú káblovú spojku NN.
2D	V mieste demontovaného stožiara 6478 osadiť zemnú káblovú spojku NN.
2E	V stožiaroch 6502 odpojiť, skratovať a zaizolovať kábel smerujúci k stožiaru 6505.
2R	V RV0172 ponechať vývod pre stožiar 6480.

3A V RV0177 odpojit' kábel smerujúci k stožiaru 6457.

3B V stožiaru 6431 odpojit' kábel smerujúci k stožiaru 6464.



Poznámka:
Svietidlo 6485 zostane v 2.etape nefunkčné, v 3. etape bude zdemontované.
Svietidlo 6469 bude riešené v rámci osvetlenia Bernolákovej ulice.
Pred realizáciou 2.etapy preveriť zapojenie okolo svietidla 6502, či pri realizácii osvetlenia cyklochodníka neprišlo k zmene zapojenia.

	Existujúce svetidlo a stožiar zaistiť odpojiť a demontovať, stožiarový základ zlikvidovať.
	Označenie existujúceho svetelného miesta.
	Existujúci kábel V0, zostane v zemi odpojený a skratovaný.
	Existujúci kábel, ktorý bude použitý pre provizórium, alebo pre napájanie V0 mimo riešeného územia.
	Hranica riešeného územia
	Hranica etapy

Pri demontážnych prácach postupovať tak, aby nedošlo k poškodeniu existujúceho kábla, ktorý bude použitý na provizórium, alebo pre napájanie VO mimo riešeného územia..

Napäťová sústava:
3PEN;AC;50Hz;400/230V;TN-C
1PEN; AC;50Hz; 230V; TN-C

Č. REVÍZIE	DÁTUM	VYPRACOVAL	POPS ZMENY
------------	-------	------------	------------

NÁZOV STAVBY	Zelené sídliská - lokalita Bernoláková, Radvanská				
MESTO STAVBY	k.ú. Banská Bystrica				
DOK. PRE STAVEBNÉ POVOLENIE A REALIZÁCIE STAVBY					
STUPEŇ PROJEKTU					
INVESTOR	MESTO BANSKÁ BYSTRICA,ČSA 26, 974 01 Banská Bystrica				<div>PEČÁTKA</div> <div></div>
GENÉRALNÝ PROJEKTANT	ING. MAGDALENA HORŇÁKOVÁ - ATELIER DUMA			<div></div>	
	SEREŠŤSKÁ 66, 917 05 TRNAVA www.atelierduma.sk				
ZODPOVEDNÝ PROJEKTANT OBJEKTU / ČASŤI	Ing. Milan Chorvatovič				
VYPRACOVAL	Ing. Milan Chorvatovič Ľuboš Jamrich, Matej Orešanský				
STAVEBNÝ OBJEKT	SO 06 - PRÍPOJKY NN A VEREJNÉ OSVETLENIE SO 06.2 - VEREJNÉ OSVETLENIE				DÁTUM 01/2025
NÁZOV VÝKRESU	Verejné osvetlenie demontáže situácia				VÝKRES Č. 6.2-E01
KÓD VÝKRESU	ČÍSLO ZAKÁZKY	STUPEŇ PROJEKTU	STAVEBNÝ OBJEKT	FORMÁT	MERKA
R1691	1023	DSP/DRS	SO 06 SO 06.2	297x840	1:500
				SADA	REVÍZIA